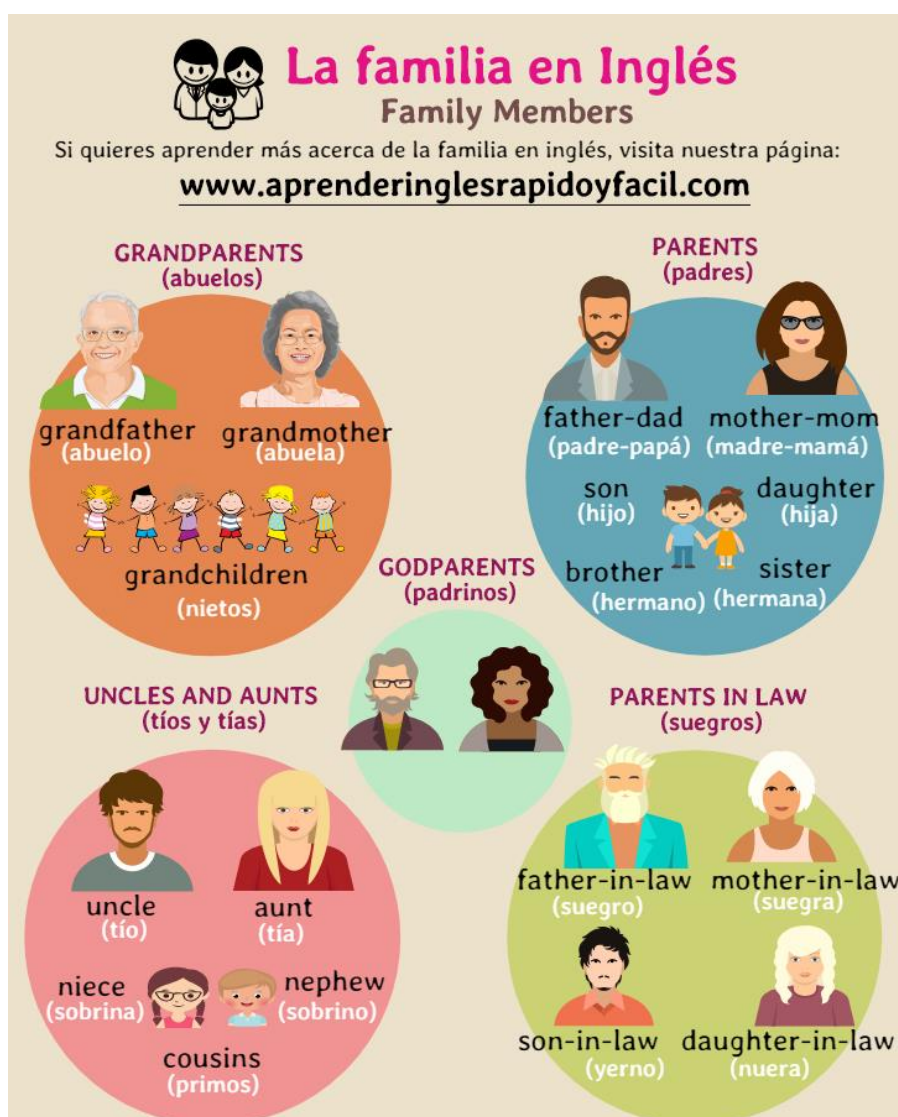


ACTIVIDAD Nº 8

Hello everybody!!! (¡Hola a todos! I hope you are doing well!!! (¡espero que estén bien!)

En esta ficha, vamos a hablar sobre familias y posesiones (unidad 4 del libro). También vamos a ver los adjetivos demostrativos. Para eso, vamos a trabajar con las liveworksheets, que son fichas interactivas que ya usamos en las actividades pasadas, con las cuales vamos a poder escuchar los diálogos y resolver los ejercicios obteniendo el porcentaje de respuestas correctas. Recuerden completar la ficha, al final clickear FINISH, los conduce a dos cuadros, elegir send to my teacher y completar el cuadro siguiente con nombre, curso y mi dirección de mail ocampo_nanci_ester@santafevirtual.edu.ar

1- Para comenzar, repasaremos el vocabulario de miembros de la familia.

**Aclaraciones importantes:**

1. Al hablar de la familia en todos los idiomas siempre hay formas muy familiares o cariñosas de referirnos a la familia. En inglés estas formas son muy usuales:
 - o Dad: papi, papito, etc.
 - o Mom/mum: ma, mami, mamita, etc.
 - o Grandma: abue, abuelita

- o Grandpa: abue, abuelito
- o Auntie: tita, títa, tía, etc.

La palabra **Siblings** engloba a hermanos y hermanas:

- o I have four siblings / Tengo cuatro hermanos (y hermanas)

También podríamos decir:

- o I have two brothers and two sisters / Tengo dos hermanos y dos hermanas
- o Children engloba a los hijos e hijas.

2- Resolver la siguiente liveworksheet (página 44 del libro) y enviar la resolución como se explicó anteriormente. <https://www.liveworksheets.com/se1191180lf>

Lisa's family <https://www.liveworksheets.com/oq19022aj>

3- GRAMMAR: Explicación del verbo HAVE GOT (tener)

Como has visto este verbo tiene dos formas distintas:



AHORA VAMOS A VER COMO DECIMOS QUE NO TENEMOS ALGO, Y CÓMO PREGUNTAMOS SI ALGUIEN O ALGO TIENE ALGUNA COSA.

RECUERDA: I **HAVE GOT** A COMPUTER
SHE **HAS GOT** A COMPUTER

MIRA AHORA COMO SE DICE QUE NO

I **HAVE NOT GOT** A COMPUTER
SHE **HAS NOT GOT** A COMPUTER

•LA NEGACIÓN **NOT**, SE PONE DESPUÉS DE **HAVE** O **HAS**.

MIRA AHORA COMO SE PREGUNTA CON ESTE VERBO

HAVE YOU GOT A CAR? YES, I HAVE

HAS SHE GOT A CAR? NO, SHE HAS NOT

•LA PERSONA SE COLOCA DESPUÉS DEL VERBO HAVE O HAS.

Para la forma afirmativa y negativa podemos usar la forma corta o SHORT FORM.

AFFIRMATIVE	NEGATIVE	INTERROGATIVE
I have got – I've got*	I haven't got	Have I got?
You have got – you've got	You haven't got	Have you got?
She has got – she's got	She hasn't got	Has she got?
He has got – he's got	He hasn't got	Has he got?
It has got – it's got	It hasn't got	Has it got?
We have got – we've got	We haven't got	Have we got?
You have got – you've got	You haven't got	Have you got?
They have got – they've got	They haven't got	Have they got?

4- PRACTICE:

Página 45 Exercises 1, 2, 3, 4,5 and 6 (sólo las respuestas en página Word)





Page W 14- Exercises 1,2 and 3


Page W15 exercises 1,2 and 3. <https://www.liveworksheets.com/fn1207525ps>

Extra practice <https://www.liveworksheets.com/vgff912931rb>

5- DEMONSTRATIVE PRONOUNS

Demostrativos en inglés

 This cat is small Este gato es pequeño	 These cats are small Estos gatos son pequeños
 That cat is small Ese gato es pequeño	 Those cats are small Esos gatos son pequeños


Si quieres aprender inglés GRATIS, ve a:
www.aprenderinglesrapidoysfacil.com


This ➡ +Este +Esta	These ➡ +Estos +Estas
That ➡ +Ese +Esa	Those ➡ +Esos +Esas

THAT también se puede traducir como aquel/aquella

THOSE también se puede traducir como aquellos/aquellas

School: _____
Name: _____
Date: _____

A. Read the comic strip.



B. Answer the questions

- Look at picture 1. What's its name? _____
- Look at picture 2. What's its name? _____
- Look at picture 7. What are their names? _____
- Look at picture 9. What are their names? _____

Answer: Responder mirando las cuadros. En las respuestas debemos usar los pronombres personales (I, YOU, HE, SHE, IT, WE, THEY)

- 1- Who's this? This is LISA'S CAT.
- 2- Who's that?
- 3- Who's this?
- 4- What's that?.....
- 5- Who's this?.....
- 6- What are these? These are
- 7- Who are these?.....
- 8- Who are those?
- 9- Who are those?.....

Extra practice: <https://www.liveworksheets.com/nh900559nn>

